

Description

Activité

Candidatures

Pathologies

Durée
moyenne de
séjour

Conclusion

Bilan national des ACT

« Un outils indispensable à l'observation, la synthèse et la prospective »

définitif 2013 / provisoire 2014

*(Circulaire interministérielle DGCS/SD1/SD5C/DGS/DSS/DB n° 2013-339
du 6 septembre 2013)*

2013

44 structures en région

1 structure en outre-mer

15 structures en IDF

Soit 60 structures
pour 1015 places
(56% des 1800 ACT)

2014 (provisoire)

19 structures en région

4 structures en outre-mer

6 structures en IDF

Soit 29 structures
pour 488 places

Description

Bilan 2013

Ensemble région (dont outre-mer)

14 places par structures

Dotation moyenne : 30 700 €/place

participation moyenne résident :
71 €/places/mois

0,429 ETP/places

dont :

métier santé : 0,115 ETP/places

métier social : 0,144 ETP/places

48 candidatures reçues par
structure

Ensemble IDF

25,8 places par structures

dotation moyenne: 31 800 €/place

Participation moyenne résident :
51 €/places/mois

0,370 ETP/places

dont :

métier santé : 0,081 ETP/places

métier social : 0,143 ETP/places

382 candidatures reçues par
structure

Bilan 2013

Régions

A l'entrée
(file active)

À la
sortie

Régime général

35%



43%

Mutuelle

28%

42%

Sans complémentaire

17%

5%

Revenus d'activité

4%

12%

Sans activité

58%

48%

AAH

24%

41%

Sans titre de séjour

7%

2%

Logement durable

11%

52%

IDF

A l'entrée
(file active)

A la
sortie

24%



45%

20%

44%

29%

8%

10%

30%

68%

35%

24%

44%

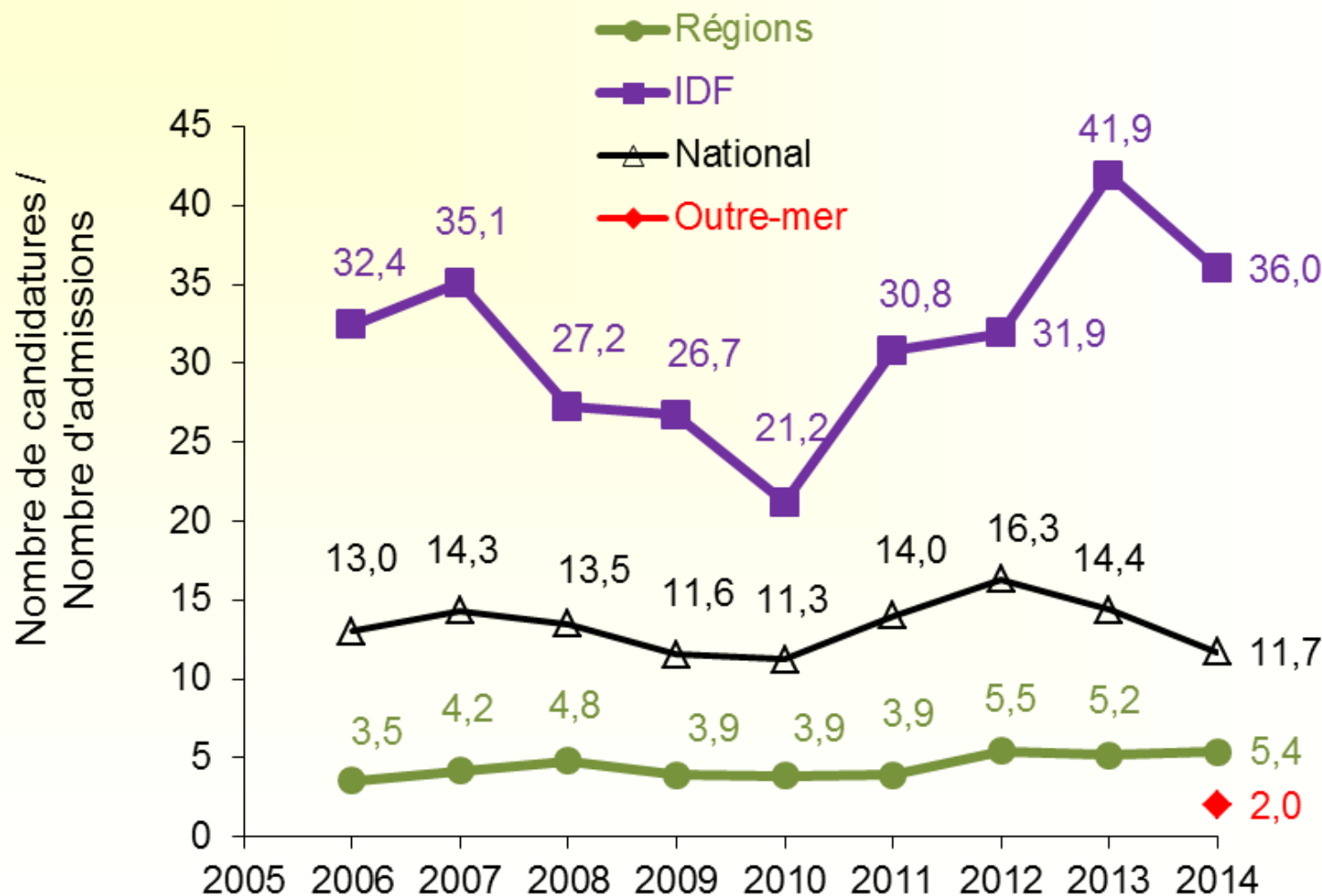
13%

6%

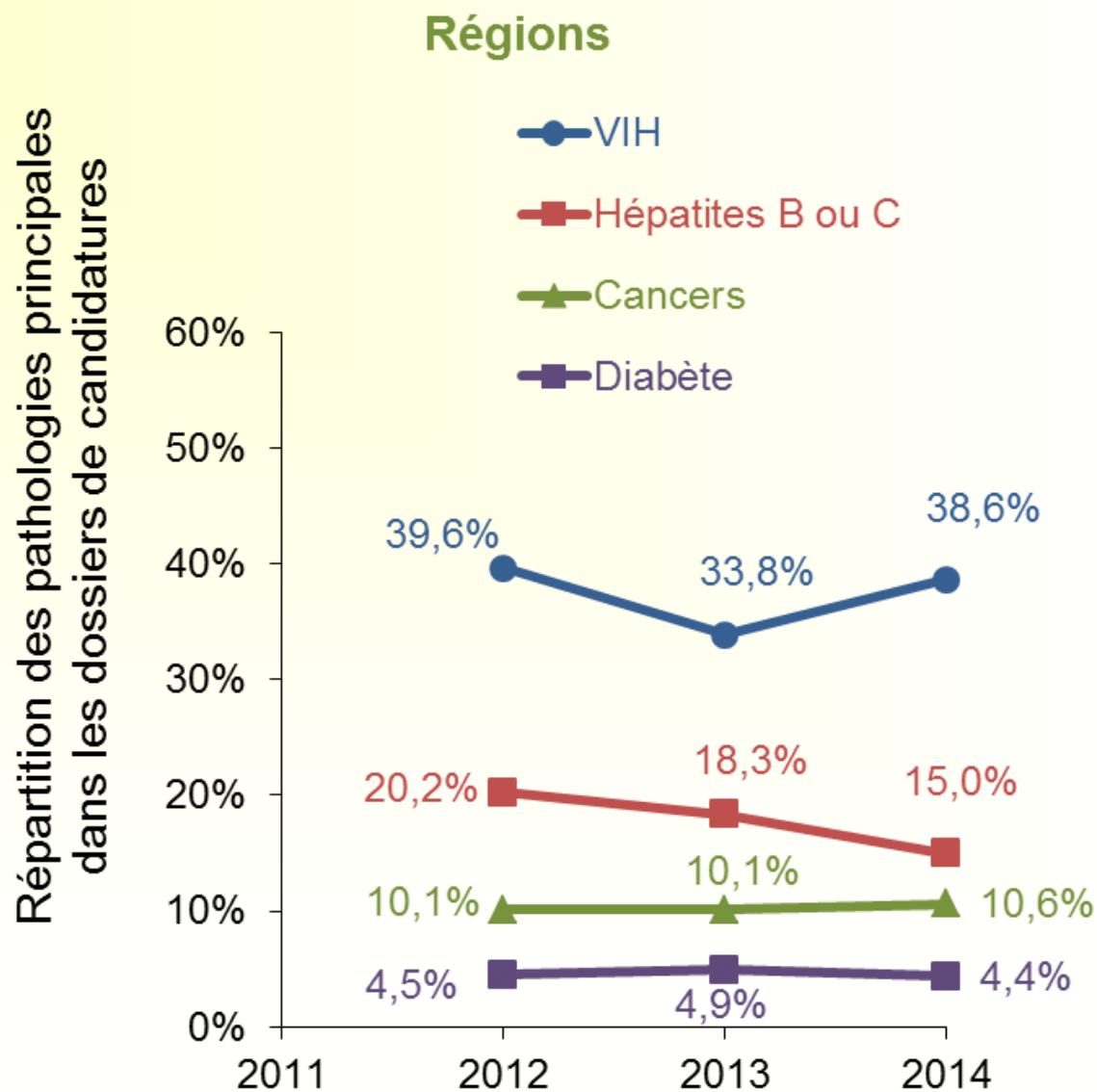
3%

66%

Candidatures

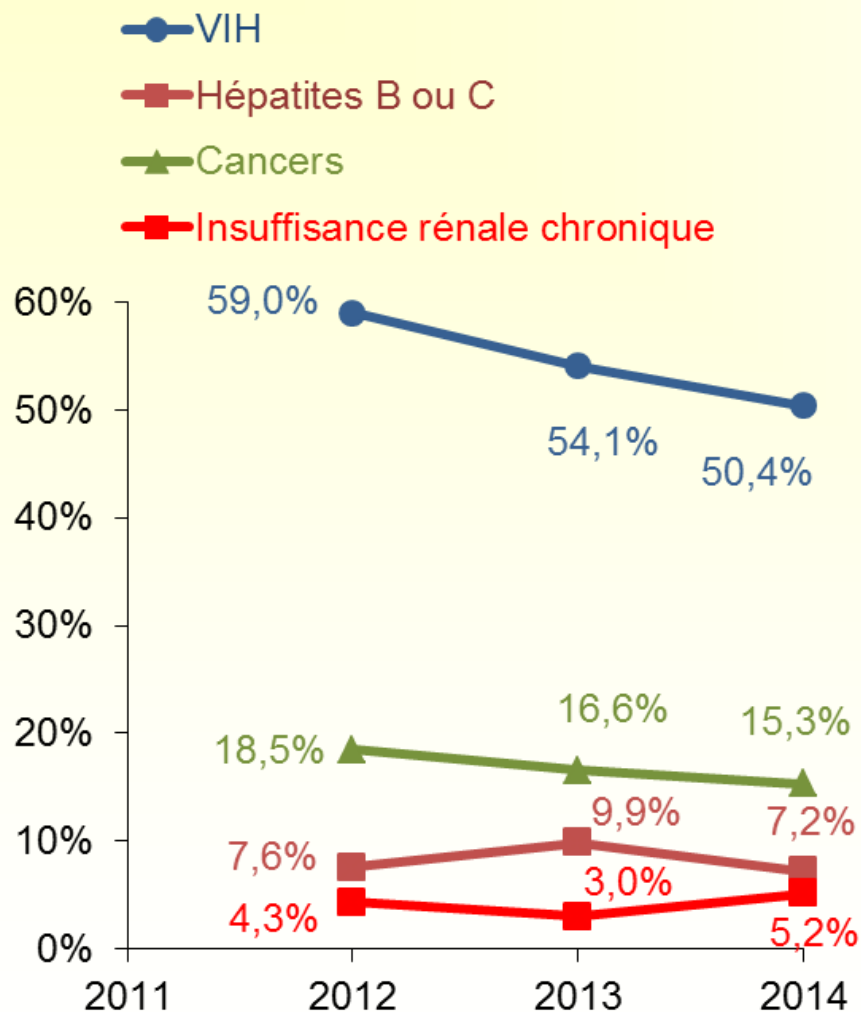


Candidatures

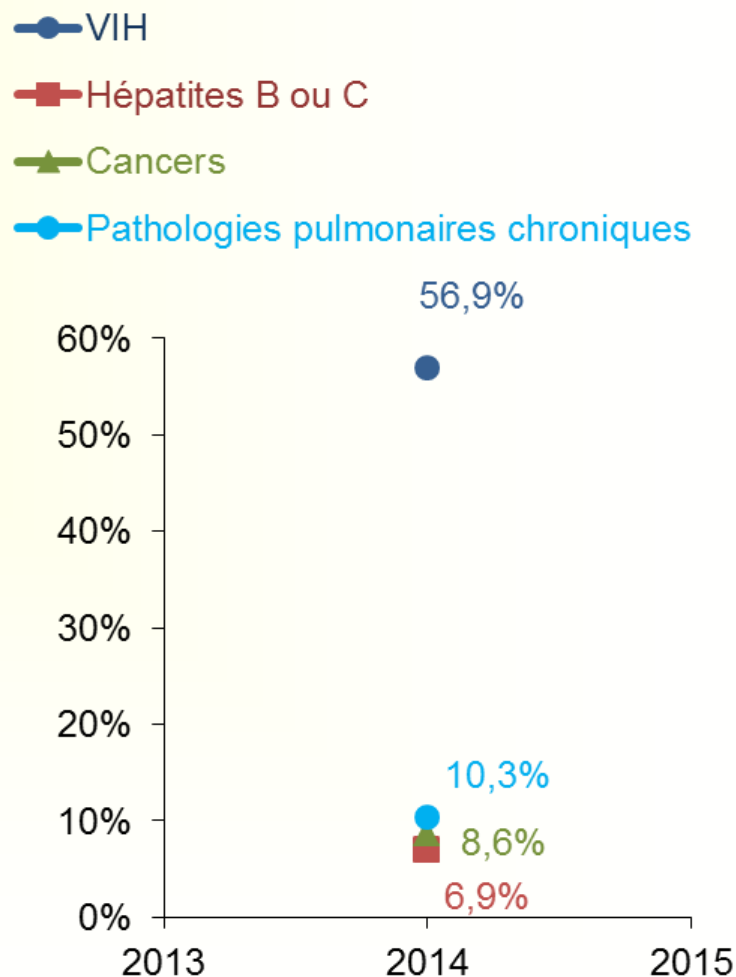


Candidatures

IDF



Outre-Mer



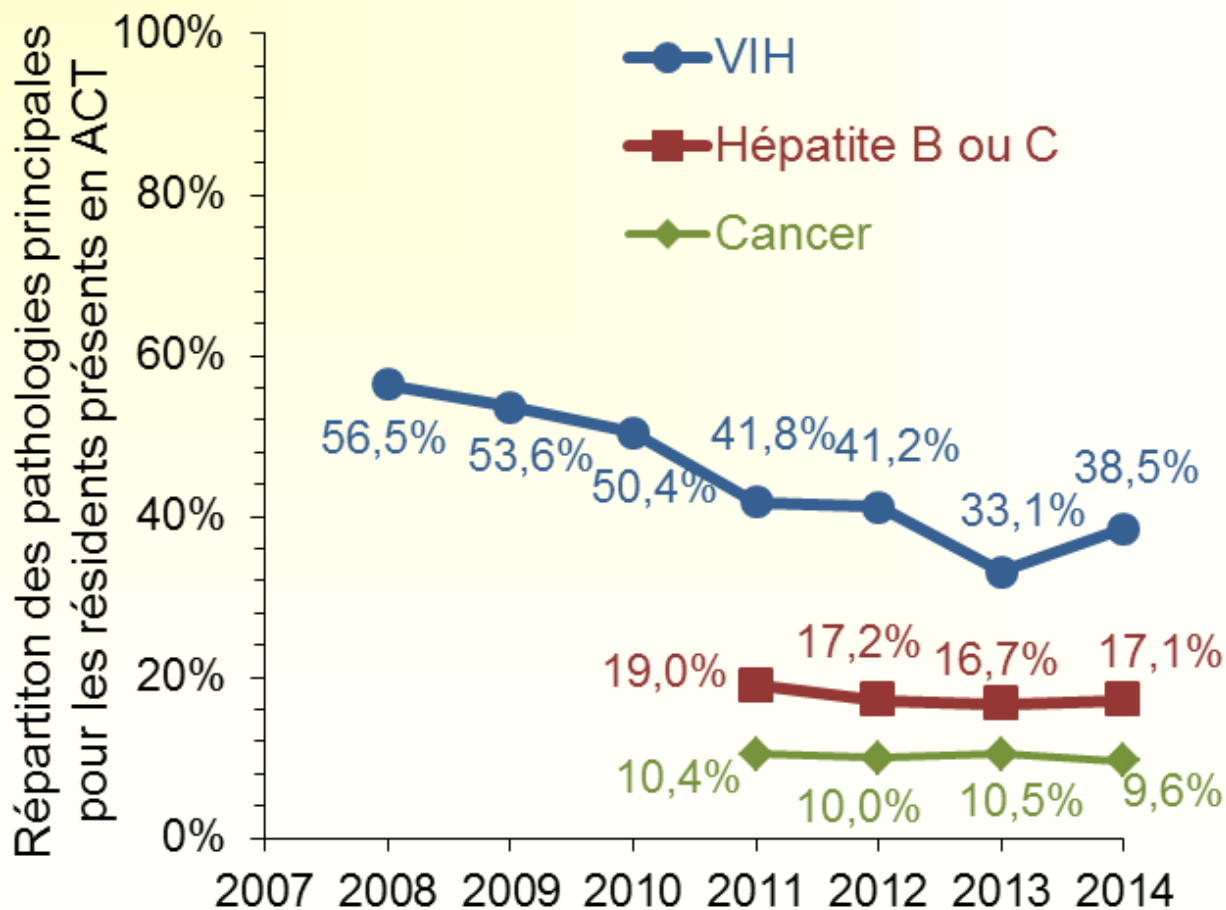
Bilan 2013

Pathologies	Région	
	Répartition des pathologies principales	
	Candidats 2012-13	Résidents 2013
VIH	36%	33%
Hépatites B ou C	19%	17%
Cancers	10%	10%
Diabète	5%	4%
Insuffisance rénale chronique	3%	4%

IDF	
Répartition des pathologies principales	
Candidats 2012-13	Résidents 2013
56%	63%
9%	6%
17%	10%
3%	2%
4%	3%

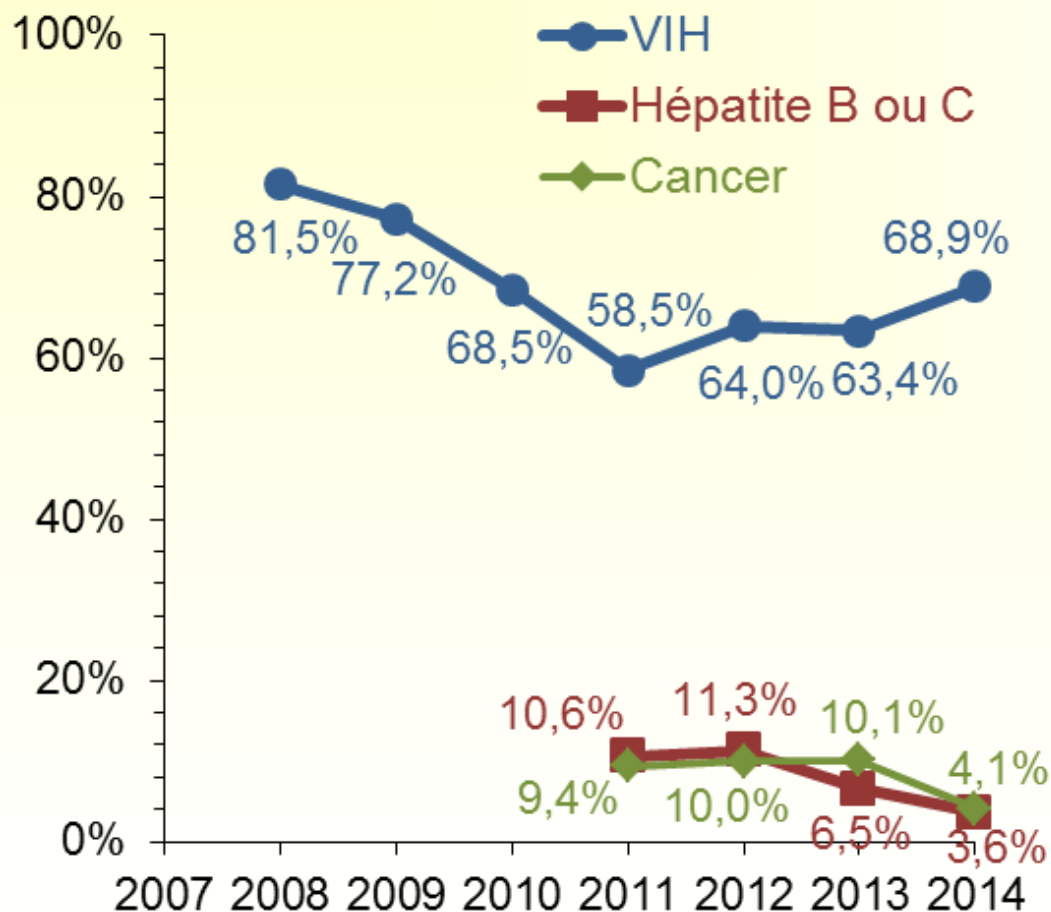
Pathologies

Régions

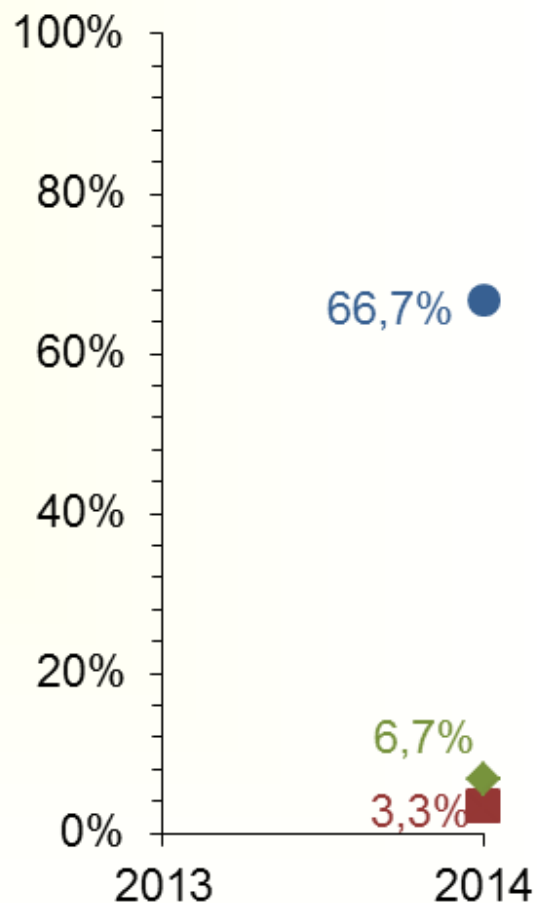


Pathologies

IDF



Outre-Mer



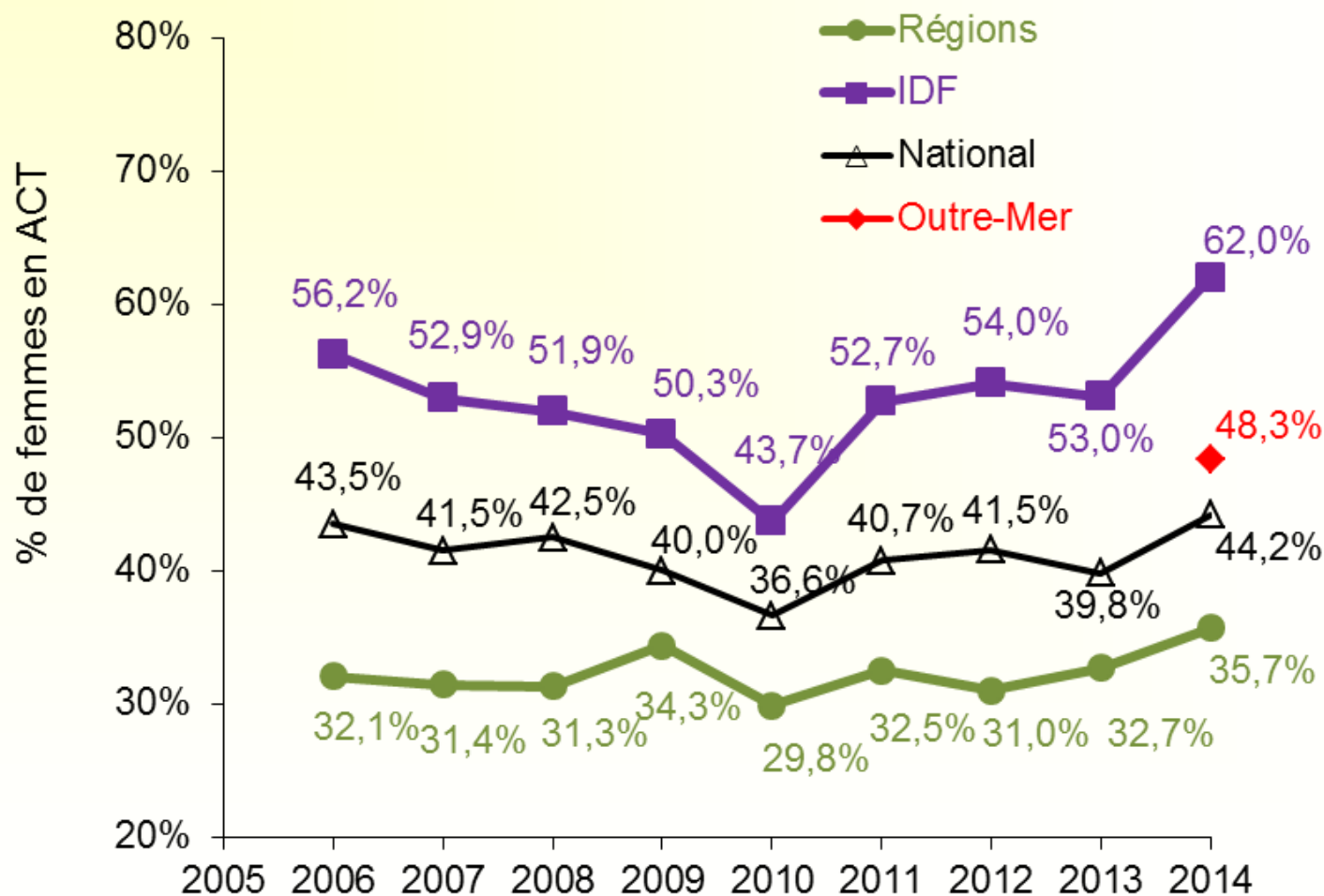
Pathologies

Bilan 2013 Pathologies

		% de résidents			Prévalence
		Patho. principales	Comorbi dités	Total	
VIH	régions	33%	1%	34%	1 résident sur 3
Maladies psychiatriques		4%	27%	31%	1 résident sur 3
Hépatite B ou C		17%	8%	25%	1 résident sur 4
Maladies cardiovasculaires		5%	6%	11%	1 résident sur 10

VIH	IDF	63%	3%	66%	2 résidents sur 3
Maladies psychiatriques		1%	22%	23%	1 résident sur 4
Hépatite B ou C		7%	13%	20%	1 résident sur 5
Maladies cardiovasculaires		4%	10%	14%	1 résident sur 7

Pathologies



Bilan 2013

La sous-représentation des femmes en région dans les ACT n'est pas due à la différence de répartition des pathologies :

	Région	IDF
Bilan 2013		
% de femmes en ACT	33%	53%
% de femmes présentes en ACT ayant le VIH	36%	59%

Les femmes sont très sous-représentées en régions et en IDF pour les hépatites B ou C

Les femmes sont sous-représentées en IDF pour les comorbidités


Les femmes sont surreprésentées en IDF pour les cancers

Durée moyenne de séjour

Durée moyenne du séjour dans l'ACT des sortants en 2013

en région, **514 jours** (\approx 16 à 17 mois)

en IDF, **803 jours** (\approx 26 à 27 mois)



Influence du type de logement ?

**Durée moyenne du séjour des sortants en 2013 pour les ACT n'ayant
que des places en individuel**

en région : 17 structures (38% des sortants)

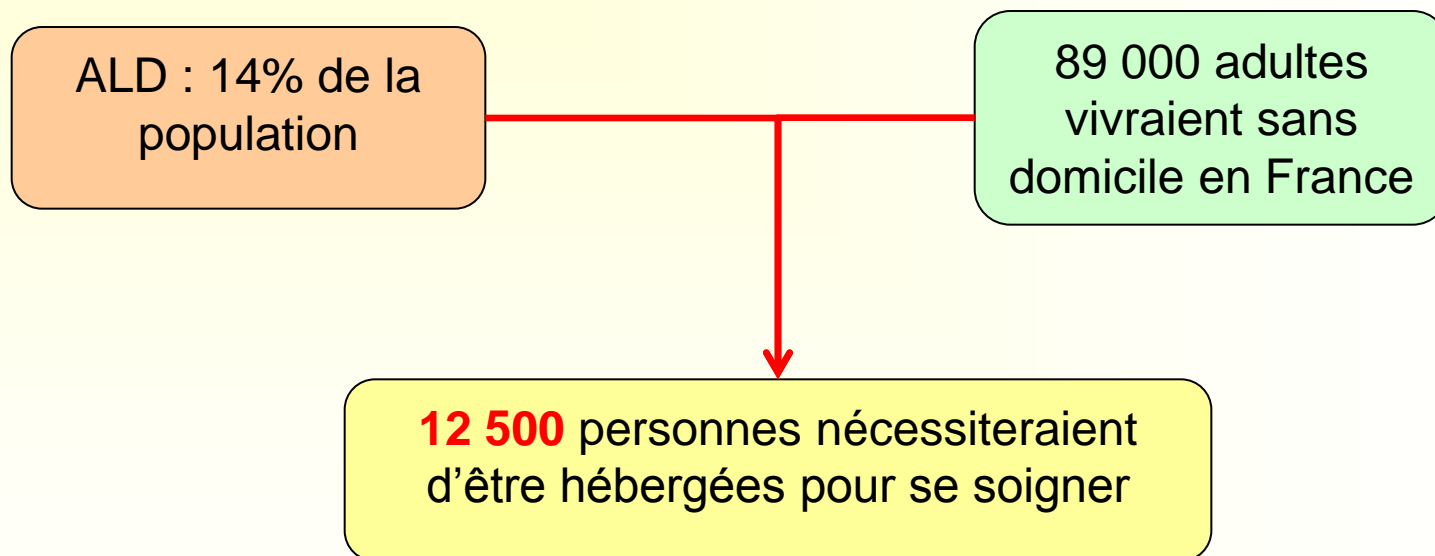
387 jours (\approx 12 à 13 mois)

en IDF, 2 structures (8,5% des sortants)

613 jours (\approx 19 à 20 mois)

Conclusion

Environ 2000 places ACT créées à ce jour, est-ce suffisant ?



24-26 juin 2015, Toulouse

Conclusion

