

# ACT HORS LES MURS – SYNTHÈSE NATIONALE ACTIVITE 2019

## ACTIVITE

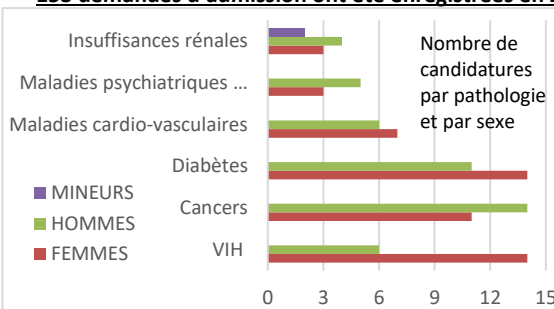
70% des places installées (environ 50) sont dédiées à l'accompagnement de la personne dans son domicile durable (bail, bail glissant, logement accompagné).

18% des places environ sont dédiées à l'accompagnement de la personne déjà suivie dans un établissement social (CHRS, CADA, logement relais ...).

11% des places environ sont dédiées à l'accompagnement de la personne dans son logement précaire ou provisoire (squat, camping, caravane, chez des proches ...);

**14 répondants pour 71 places installées**

**153 demandes d'admission ont été enregistrées en 2019 dont 26% avec accompagnants**



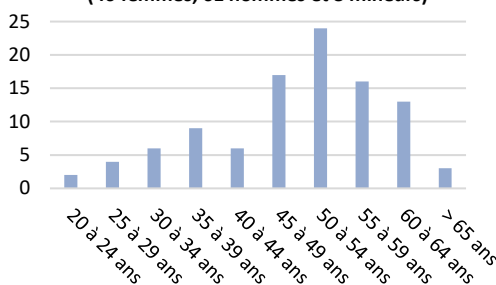
Parmi ces demandes d'admission, 85% des personnes cumulaient plusieurs pathologies et 29% présentaient des conduites addictives.

Le dispositif fait déjà face à de nombreux refus des prises en charge : 78 en 2019 dont

- 43 pour manque de places disponibles
- 8 car la personne nécessitait une prise en charge hospitalière

## RESIDENTS

**109 personnes ont été accompagnées (46 femmes, 61 hommes et 3 mineurs)**



### Les origines géographiques

99% des résidents vivaient dans le département de l'ACT

61 personnes ont été accompagnées dans leur hébergement durable, 45 dans un hébergement provisoire et 3 dans un hébergement très précaire

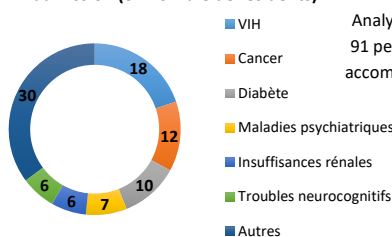
### Sur les 109 personnes accompagnées :

49% bénéficiaient de l'intervention d'un infirmier, 15% d'un juriste, 16% d'un conseiller emploi, insertion ou alphabétisation, 16% bénéficiaient d'appareillages médicalisés (lits médicalisés, oxygène, ...).

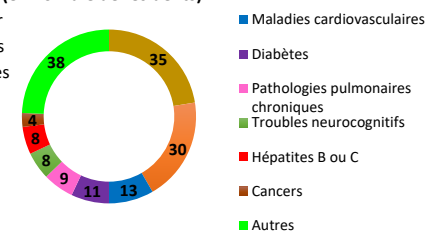
### SORTIES : 49 sorties en 2019.

23 personnes sont restées dans leur hébergement durable, 6 ont intégré un hébergement durable, 11 ont intégré un ACT « classique », 3 sont restées ou se sont orientées dans un hébergement provisoire, 2 sont restées ou ont été orientées vers un établissement social, 1 est restée sans solution, 2 sont décédées (1 sortie n'a pas été renseignée).

### Pathologies principales ayant justifié l'admission (en nombre de résidents)



### Pathologies associées (en nombre de résidents)



Analyse pour 91 personnes accompagnées

42% des personnes accompagnées avaient une situation de handicap reconnue par la MDPH.

Durées de séjours (en nombre de résidents)	< 6 mois	de 6 mois à 1 an	de 1 à 2 ans	> 2 ans
Résidents présents au 31/12/19	46%	13%	31%	10%
Résidents sortis en 2019	37%	34%	23%	5%

La durée moyenne de séjour des sortants a été de 9,0 mois

A leur entrée dans le dispositif,

- 68% des personnes accompagnées, 10% divorcées et 15% mariées. 14% des personnes vivaient avec un ou des accompagnants.
- 36% étaient affiliées au régime général de la protection médicale de base et 45% à la PUMA (ex-CMU), 27% avec une mutuelle et 52% bénéficiaient de la complémentaire santé solidaire.
- 5% bénéficiaient de revenus d'activité, 15% de revenus de remplacement (retraite, invalidité, indemnités journalières Sécurité Sociale, allocation spécifique de solidarité, ARE...), 10% du RSA, 43% de l'AAH (Allocation Adulte Handicapé), 5% de l'ADA (Allocation de Demande d'Asile) et 22% n'avaient aucun revenu.
- 5% étaient en emploi, 9% demandeurs d'emploi, 38% sans activité professionnelle, 25% avaient une inaptitude reconnue par la MDPH et 15% étaient sans autorisation administrative de travailler.

## SALARIES

Les personnels de l'ACT accompagnent les résidents dans leur projet de vie : rendez-vous médicaux et paramédicaux, visite de structures d'aide, accompagnement aux démarches administratives et bancaires, recherche du lien social et préservation des liens familiaux, recherche d'appartements pour sortie du dispositif...

Fonction	En % des ETP totaux
Direction, administration, technique	10,2%
Équipe de soin (médecin coordinateur, infirmier, aide-soignant ...)	46%
Équipe sociale (assistant de service social, éducateur spécialisé, ...)	43,8%
Autre (animateur ...)	-

Dotation moyenne constatée : 7078 € / place (moyenne obtenue avec 7 réponses)

ETP/place :  
**0,178**  
Moyenne obtenue avec 4 réponses

## CONCLUSION / POINTS D'AVENIR

Les ACT hors les murs permettent d'accompagner, dans leur logement, dans un hébergement précaire, et même dans un établissement social, des personnes malades chroniques porteuses généralement de comorbidités, de troubles psychiatriques (1 personne sur 3), de handicap et/ou souffrant d'addiction.

Les personnes accompagnées par rapport aux résidents des ACT « classiques » sont en moyennes plus âgées. La proportion de femmes est également plus importante. La proportion de personnes sans protection sociale (de base ou complémentaire à l'entrée dans le dispositif est moindre que dans les ACT « classiques ». La proportion de personnes avec une reconnaissance MDPH (AAH, inaptitude au travail) est plus importante.

La très grande majorité des personnes accompagnées ayant un logement sortent du dispositif ACT Hors les murs en le conservant. Le dispositif permet d'éviter la perte du logement. Un certain nombre de personnes accompagnées sans logement y accèdent tandis que d'autres personnes sont orientées vers les ACT classiques.